

Traitement des projets internationaux COSPI – Bilan 2007

Agence économique de Bretagne
29 Janvier 2008



Synthèse 2007

Les projets :

- Diffusions 2007 : **118** projets diffusés
 - Source AFII : **105** projets
 - Source Bretagne International (BI): **11** projets
 - Source partenaire local : **2** projets
- Les offres 2007: **38** offres
 - 33 AFII
 - 5 BI
- Visites: **14**
 - Visites de source BI: **11**
Champs Eoliennes Offshore, Assembleur Eoliennes, Eoliennes Flottantes, Routeur, RFID Verseurs, Riken, Biogas Nord, Glycomar, WKA Montage, Excel Industries, Sanden :RFID)
 - Visites de source AFII: **2**:
Visite **SANYO** le 7 septembre 2007 (**Futures Batteries**), Visite **GREENVALE** les 30 et 31 octobre 2007 pour le Morbihan (**Patates 07**)
 - Visite de source « autres partenaires »: **1**
Greenline Industries à Lorient (source Audélor)
- 1ères touches sollicitées auprès de l'AFII : **6** (2 refusés: Quartz et Biogas Nord)

Synthèse 2007

Ratios diffusion projets:

COSPE (AFII) :

- Offres Bretagne/Projets diffusés: 30.48%
- Projets diffusés/projets en portefeuille AFII 52.50%
Portefeuille= projets diffusables (source AFII) – projets Bretagne destinataire + ouvertures accordées
- Ouvertures accordées/ouvertures demandées 64.52%

Sources consolidées (AFII + BI + autres partenaires)

- Offres réalisées: 76% projets – 24% pré-projets
- Offres réalisées/projets diffusés: 31.36%
(+ Futures Batteries: diffusion en 2006, offre en 2007)
dont projets: 29% (d'offres de projets réalisés sur les projets diffusés)
Et pré-projets: 44,44% (... sur les pré-projets diffusés)

Synthèse 2007

☞ 3 projets gagnés 2007, dont 2 particulièrement suivis par l'AEB ou BI (en gras)

- Cacao 2 – projet captif Bretagne: extension de l'unité de production des Chocolateries le Roux (YokuMoku - Japon) à Landévant (56)
- Biogas Nord – partenariat - projet de méthanisation à la ferme - Visite en Bretagne le 5 mars. Objectif: rencontrer des partenaires possibles pour une Joint Venture ou des partenariats techniques/commerciaux. Projet gagné 11/07/07 – Gestel (56) – Société Biogas Nord SAS (BIOGAS NORD GmbH – Allemagne)
- Méthanisation – projet captif Bretagne: Tréguex (22) – création d'une unité de méthanisation - Société EnviTec Biogas France Sàrl (EnviTec Biogas GmbH – Allemagne)



☞ Le portefeuille (consolidé 2006-2007)

- 22 projets (et pré-projets) actifs
- 16 projets en veille

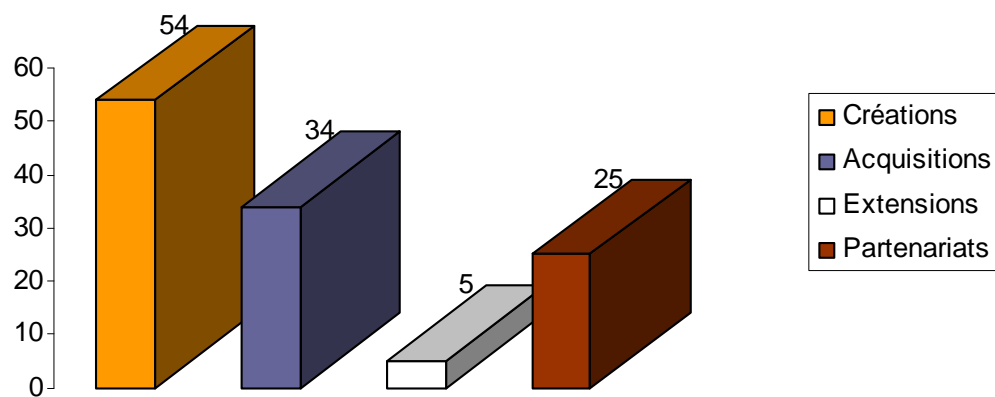
Les projets diffusés

Bilan 2007

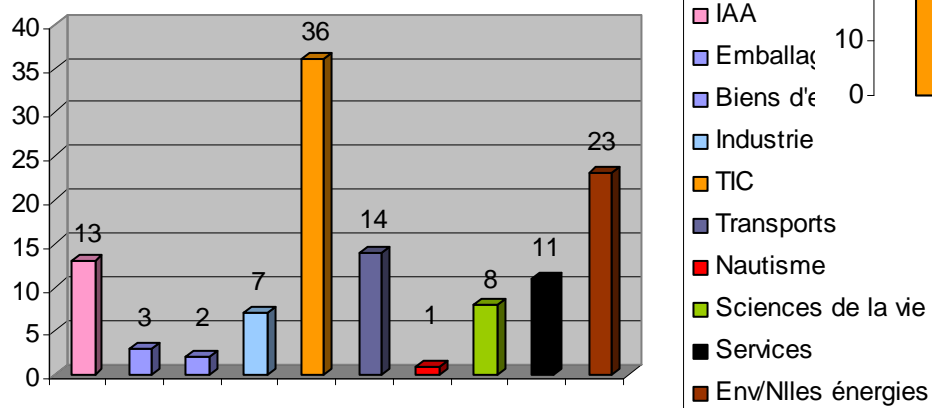
Typologie des projets diffusés (sources consolidées)

Le secteur des TIC domine toujours largement, les créations et acquisitions en 1^{ère} ligne

Diffusion projets - Répartition par nature



Diffusion projets - Répartition par filières




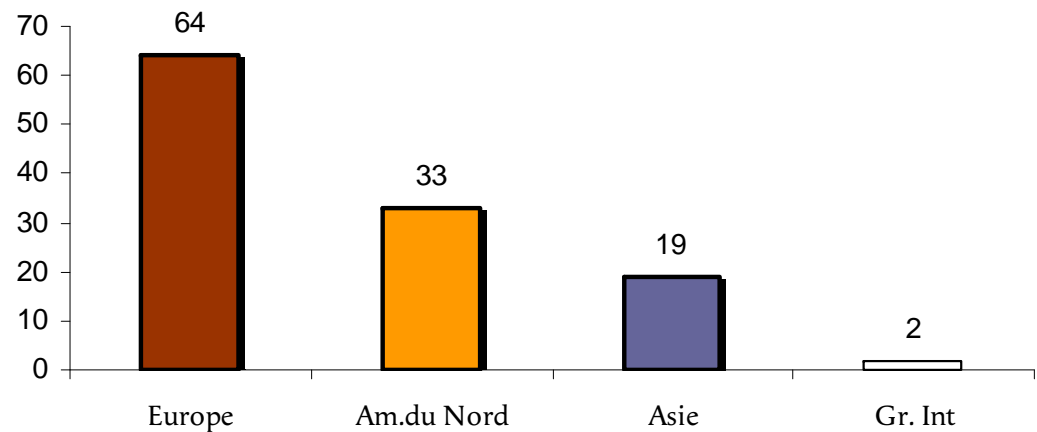
Les projets diffusés

Bilan 2007

L'Europe, 1ère zone d'origine avec l'Allemagne en 1ère position

Diffusion projets - Répartition par zone géo

Europe	64
Am. Du Nord	33
Asie	19
Groupe International	2

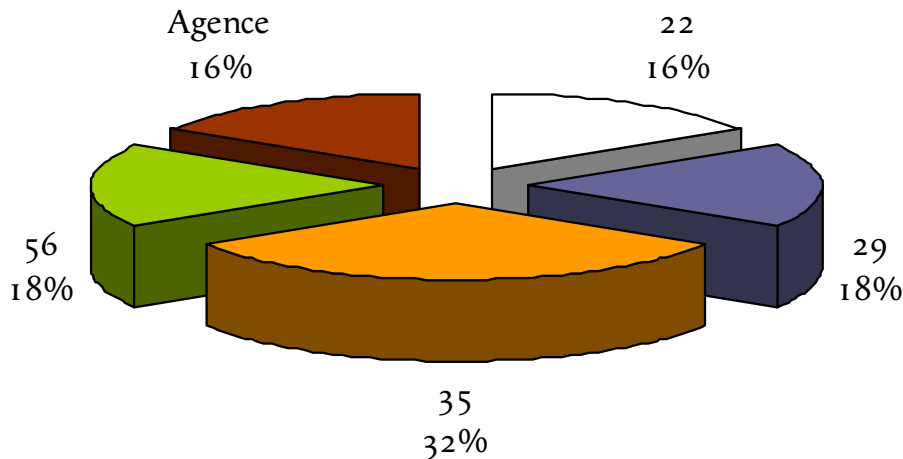


Les offres réalisées

Bilan 2007

37 projets ont fait l'objet de 56 candidatures

Répartition territoriale des candidatures



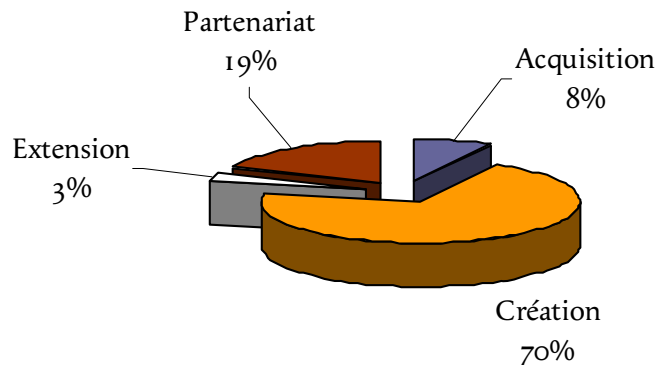
118 projets diffusés

Dept 22	<p>9 candidatures</p> <ul style="list-style-type: none"> - 8 créations - 1 extension
Dept 29	<p>10 candidatures</p> <ul style="list-style-type: none"> - 7 créations - 2 acquisitions - 1 partenariat
Dept 35	<p>18 candidatures</p> <ul style="list-style-type: none"> - 16 créations - 2 partenariats
Dept 56	<p>10 candidatures</p> <ul style="list-style-type: none"> - 8 créations - 1 partenariat - 1 acquisition
Agence (dossier régional)	<p>9 candidatures</p> <ul style="list-style-type: none"> - 6 créations - 3 partenariats

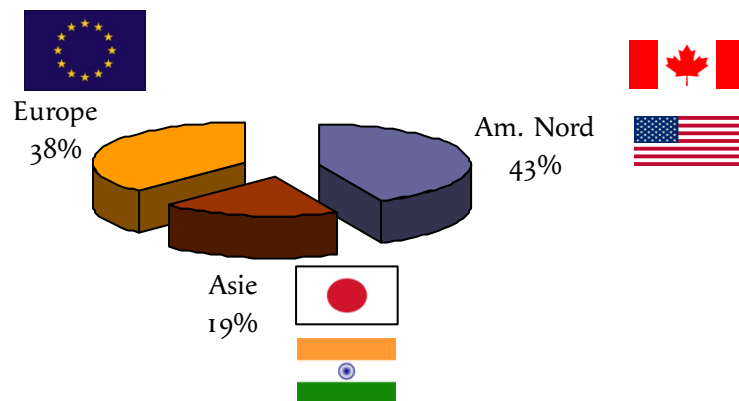
Les 37 offres réalisées: Bilan 2007

- ❖ Créations en 1ère position
- ❖ Am du Nord: 1^{ère} zone géo
- ❖ Production: fonction prédominante
- ❖ TIC & environnement: 2 filières leader

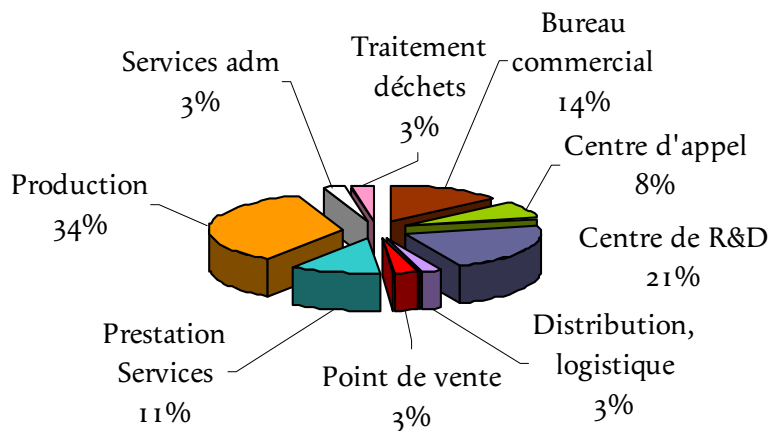
Offres réalisées - Répartition par nature



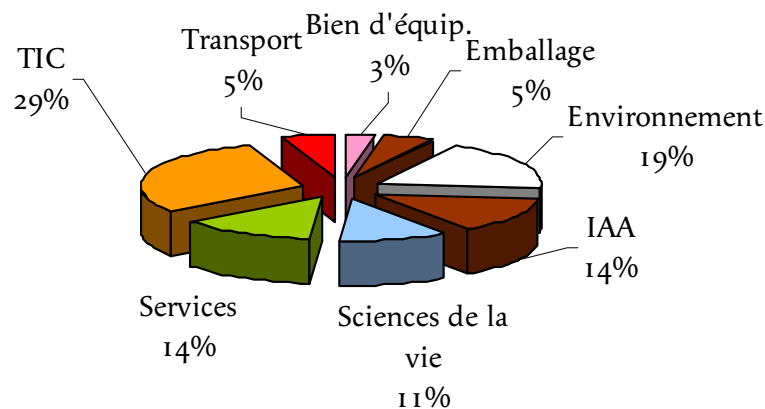
Offres réalisées - Répartition par zone géo



Offres réalisées - Répartition par fonctions



Offres réalisées - Répartition par filières

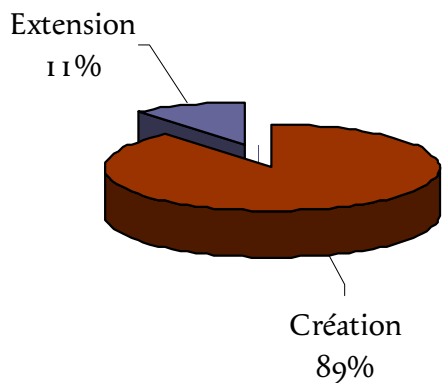


Côtes d'Armor

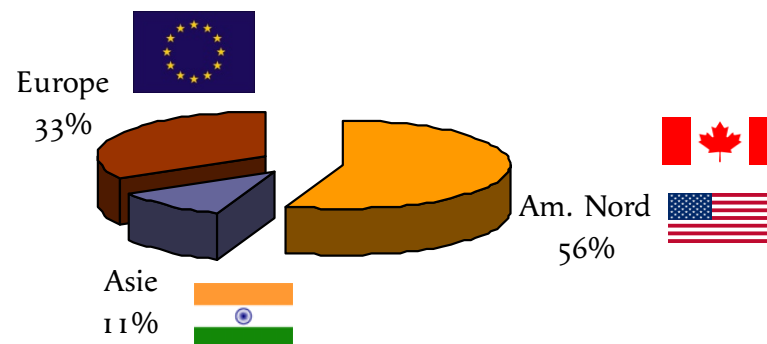
9 offres réalisées

- ❖ Créations en 1ère position
- ❖ Am du Nord: 1ère zone géo
- ❖ Plusieurs fonctions: centre d'appels, production, prestation de services, centre de R&D
- ❖ TIC: 1ère filière

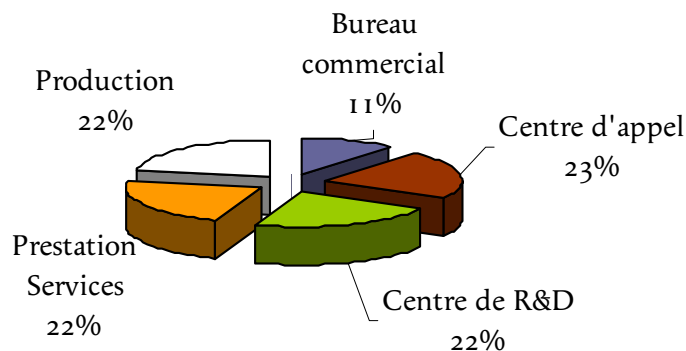
Offres réalisées - Répartition par nature



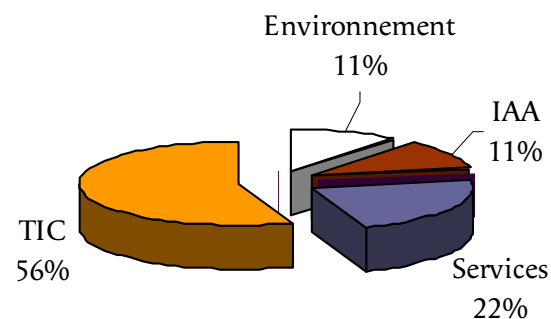
Offres réalisées - Répartition par zone géo



Offres réalisées - Répartition par fonction



Offres réalisées - Répartition par filières

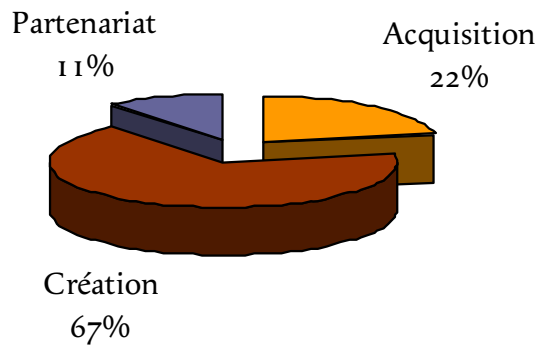


Finistère

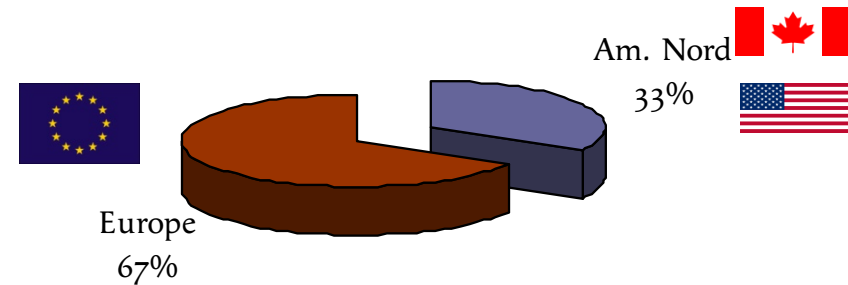
10 offres réalisées

- ❖ Créations en 1ère position
- ❖ Europe: 1ère zone géo
- ❖ Production: fonction prédominante
- ❖ Environnement: filière leader

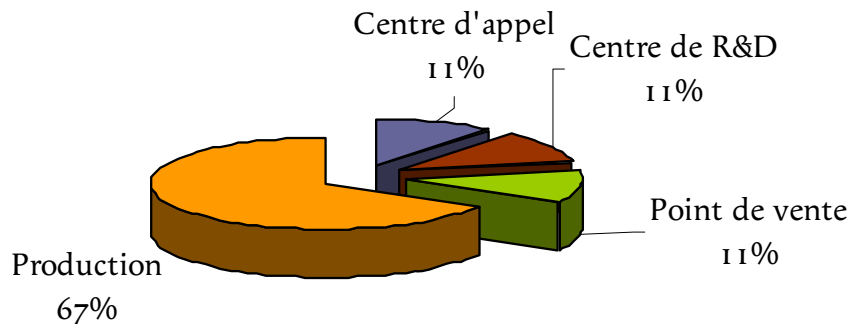
Offres réalisées - Répartition par nature



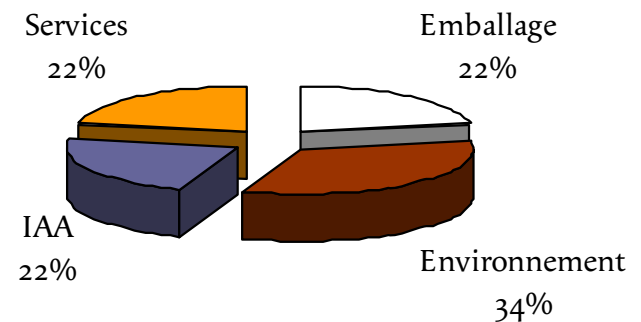
Offres réalisées - Répartition par zone géo



Offres réalisées - Répartition par fonction



Offres réalisées - Répartition par filières

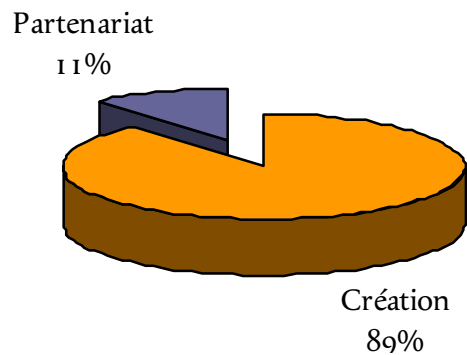


Ille et Vilaine

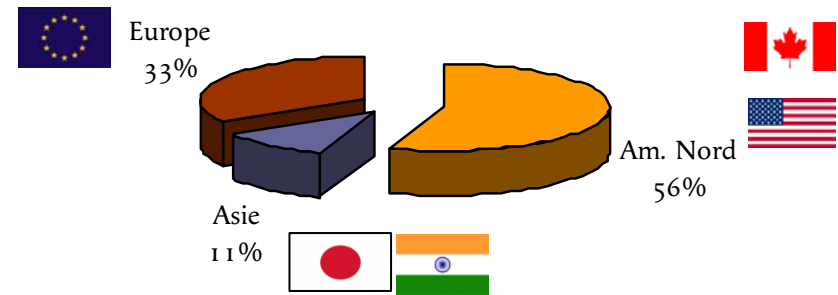
18 offres réalisées

- ❖ Créations en 1ère position
- ❖ Am du Nord: 1ère zone géo
- ❖ Production: fonction prédominante
- ❖ Sciences de la vie et IAA: 2 filières leader

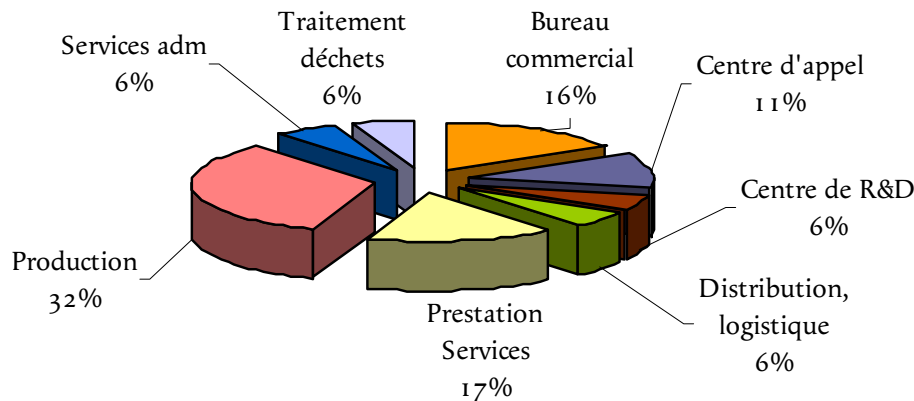
Offres réalisées - Répartition par nature




Offres réalisées - Répartition par zone géo



Offres réalisées - Répartition par fonction



Offres réalisées - Répartition par filière

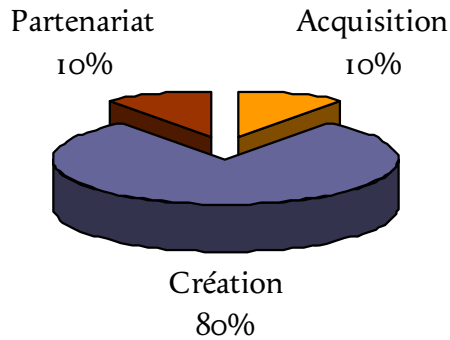


Morbihan

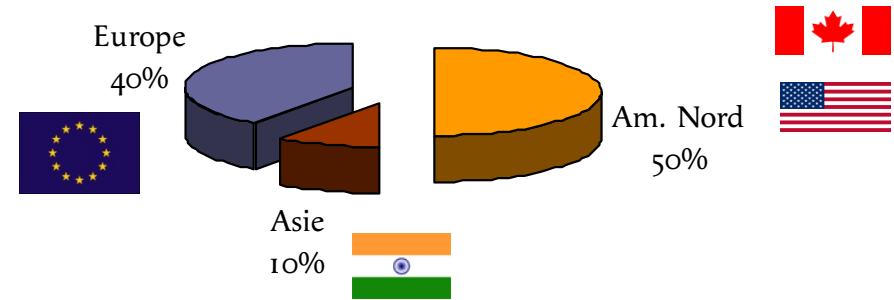
10 offres réalisées

- ❖ Créations en 1ère position
- ❖ Am du Nord: 1ère zone géo
- ❖ Production: fonction prédominante
- ❖ IAA: filière leader

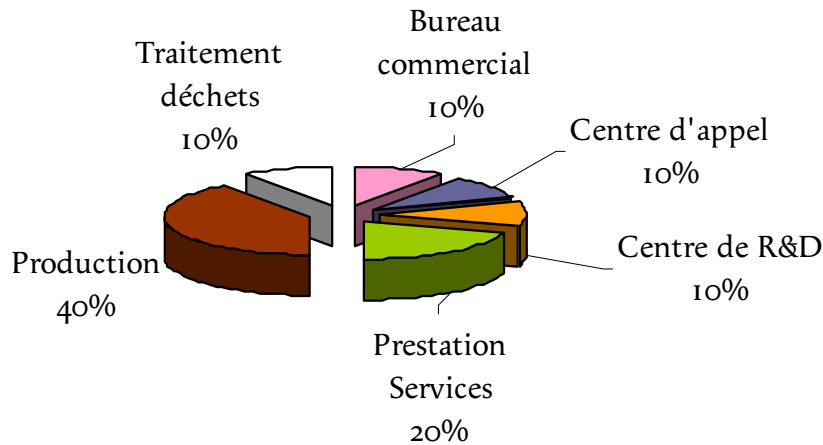
Offres réalisées - Répartition par nature



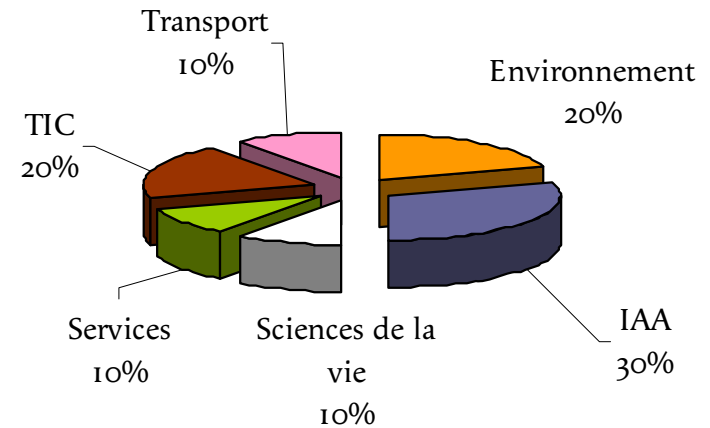
Offres réalisées - Répartition par zone géo



Offres réalisées - Répartition par fonction



Offres réalisées - Répartition par filière

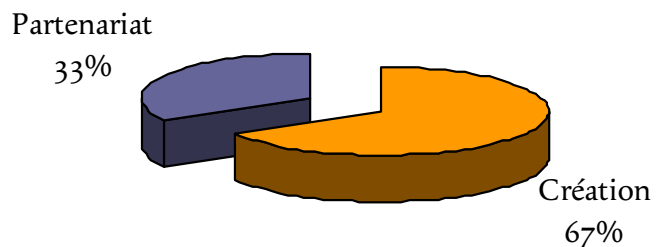


Agence

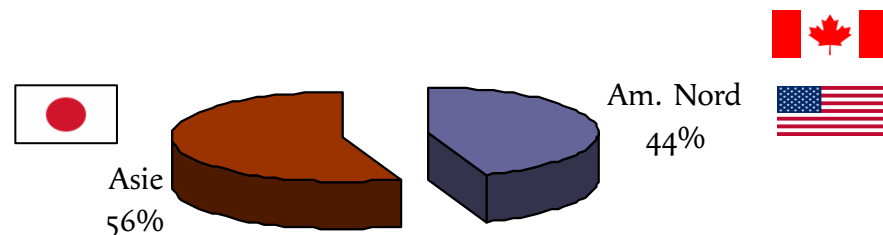
9 offres réalisées (argumentaire régional)

- ❖ Créations en 1ère position
- ❖ Asie: 1ère zone géo
- ❖ Centre de R&D: fonction prédominante
- ❖ TIC: filière leader

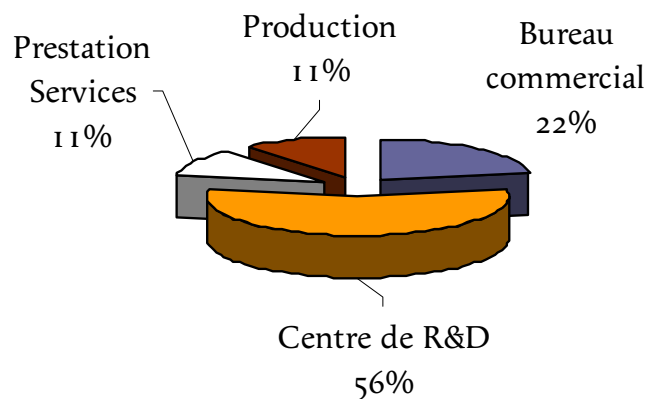
Offres réalisées - Répartition par nature



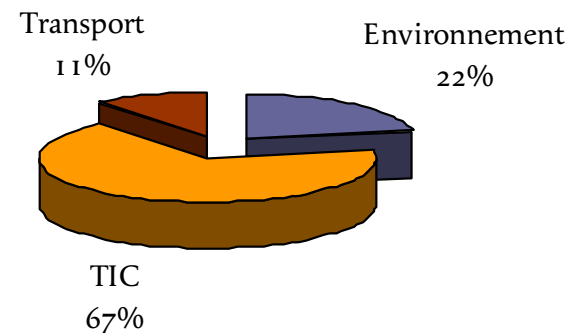
Offres réalisées - Répartition par zone géo



Offres réalisées - Répartition par fonction



Offres réalisées - Répartition par filière



**Bilan 2007 des projets diffusés
par l'AFII dans le cadre du COSPE
(Comité d'orientation et de suivi des projets étrangers)**



Bilan du COSPE

Répartition des projets par nature et par bureau

Nombre de Cospe tenus sur l'année 2007	46
Nombre moyen de fiches examinées par le Cospe	21

Nature	Nombre de fiches
Projet de création captif	282
Projet de création mobile	222
Projet acquisition	127
Projet d'extension captif	124
Fiche d'information	90
Partenariat	69
Projet d'extension mobile	15
Pérennisation de site	13
Fiche de régularisation	8
Première touche	1

Bureau	Nombre de fiches
Francfort	109
New York	84
Paris	84
Stockholm	81
Tokyo	73
Londres	71
Zurich	65
Shanghai	58
SanFrancisco	52
Toronto	45
Chicago	44
Amsterdam	39
Bruxelles	39
Milan	32
Düsseldorf	26
Madrid	14
Taipei	11
Hongkong	10
NewDelhi	6
Seoul	6
Divers	2

Bilan du COSPE

Répartition des projets par secteur, fonction et origine

Secteurs	Nombre de fiches
Logiciels et prestations informatiques	119
Autres activités de services, commerciales ou financières	106
Constructeurs automobiles et équipementiers	87
Energie, autres services concédés	82
Équipements électriques, électroniques, informatiques, médicaux	70
Machines et équipements mécaniques	59
Chimie, plasturgie	58
Agro-alimentaire, agriculture et pêche	51
Conseil, ingénierie et services opérationnels aux entreprises	41
Transport, stockage, BTP	40
Biotechnologies	37
Verre, céramique, minéraux, bois, papier, édition	32
Médicaments, cosmétiques	28
Métaux, travail des métaux, recyclage	25
Autres	22
Ameublement et équipement du foyer	21
Composants électroniques	20
Matériels aéronautiques, navals et ferroviaires	18
Électronique grand public	15
Textile, habillement	12
Opérateurs télécoms et fournisseurs d'accès internet	8

Fonctions	Nombre de fiches
Production / Réalisation / Assemblage	329
Bureau commercial ou de liaison	224
Prestations de services	163
Distribution, logistique, conditionnement	76
Centre de R&D	73
Service administratif interne ou Quartier général exclusif	39
Point de vente	20
Centres d'appel et Service en ligne	18
Indéterminé	7
Traitement / valorisation des déchets	2

Origine du projet	Nombre de fiches
RV ciblé entreprise	608
Contact spontané	94
SAV entreprise	74
Veille Bureaux AFII	63
Veille Pôle Info	31
Partenaire AFII	30
Prescripteur	25
RV salon	15
Séminaire	11